









COMUNE di PADOVA
Settore Mobilità e Traffico

- Legenda:**
-  sensi unici di marcia
 -  area pedonale
 -  z.t.l. "Comparto Duomo"
 -  z.t.l. "Comparto Piazze"
 -  z.t.l. "Comparto Riviere"
 -  z.t.l. "Comparto Businello"
 -  perimetro Z.T.L.
 -  zona "R"
 -  varchi di controllo elett.